




IP网络数字功放 快速安装指南

GNP-1132 (120W)

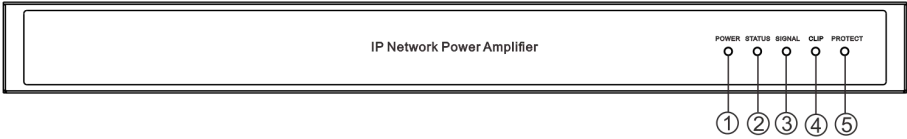
GNP-1133 (240W)

GNP-1134 (350W)



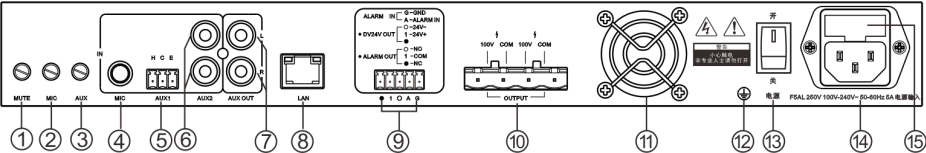
接口说明

前面板

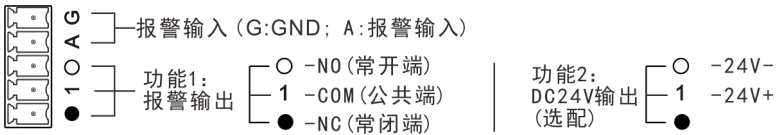


- ①POWER: 电源指示灯，设备接通电源，红灯常亮。
- ②STATUS: 状态指示灯，双色灯，设备联机时绿灯常亮，脱机时红灯闪烁，接收任务时绿灯快闪。
- ③SIGNAL: 信号指示灯，设备无信号输入不亮灯，有信号输入亮绿灯。
- ④CLIP: 过载指示灯，信号或负载处于过载状态下亮红灯。
- ⑤PROTECT: 保护指示灯，功放模块保护或故障状态下亮灯。

后衬板



- ①MUTE: 默音深度调节旋钮，当MIC有信号时，自动对AUX1、AUX2进行默音，顺时针增大默音深度，逆时针减小默音深度；
- ②MIC: MIC输入音量调节旋钮，顺时针增大音量，逆时针减小音量；
- ③AUX: 线路输入音量调节旋钮，顺时针增大音量，逆时针减小音量；
- ④MIC: 麦克风输入口（备注：此接口仅支持有源会议话筒，不支持动圈话筒）；
- ⑤AUX1: 线路输入1（平衡输入）（H:热端，C:冷端，E:接地端）
- ⑥AUX2: 线路输入2（非平衡输入）
- ⑦AUX OUT: 线路输出
- ⑧LAN: RJ45网络接口，插入网线连接以太交换机；
- ⑨报警输入/报警输出端口【注：报警输出可选配为DC24V强切电源输出（24V/1.7A）】



- ⑩功率输出端口: 100V 定压输出。
- ⑪散热风扇
- ⑫接地端: 为确保设备安全可靠工作，接地端必须可靠接地。
- ⑬电源开关: 控制电源开启或关闭。
- ⑭电源输入口
- ⑮保险座

备注：如需了解更多信息请参考用户指南。

配置 IP 网络数字功放

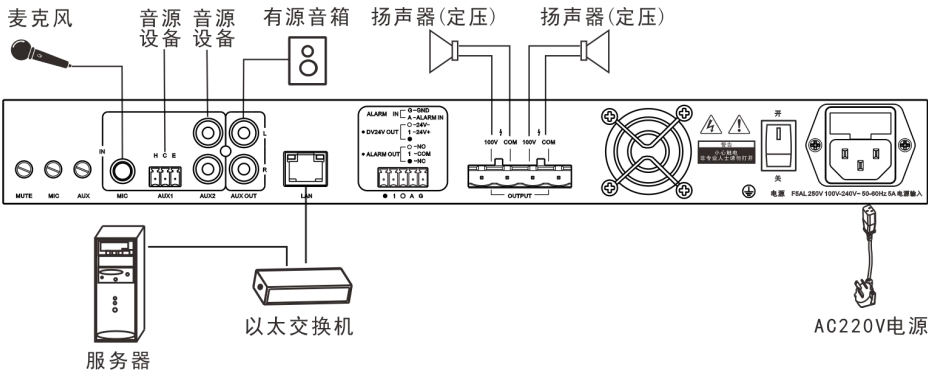
强制配置网络参数

- (1) 用交叉网线将电脑（安装有 IP 音频终端配置工具）和终端相连。在[光盘:\工具软件\]目录下，找到并运行“IP 音频终端配置工具”，然后输入默认密码“123456”。
- (2) 从右侧菜单中选择[强制方式配置]，然后在[终端参数]栏中正确填入各项参数点“发送参数”按钮即可完成 IP 参数设置。

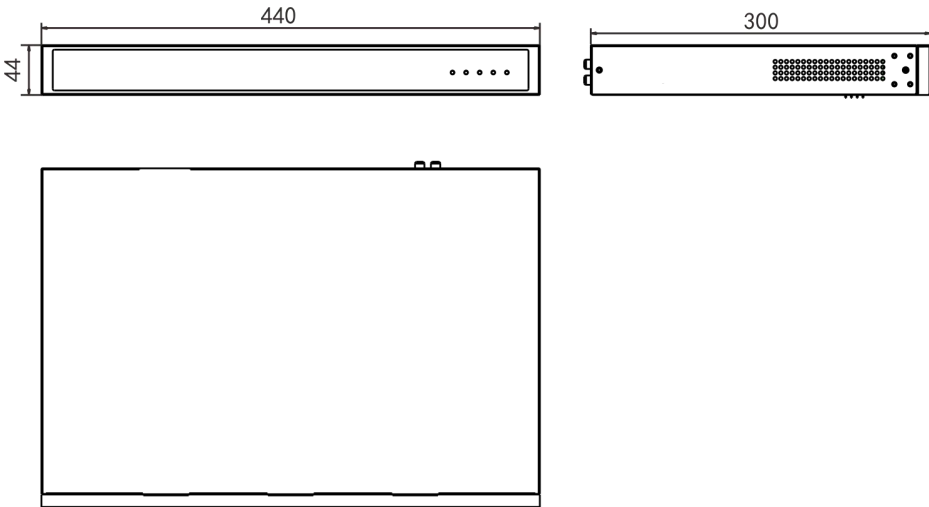
访问 web 界面

- (1) 在网页浏览器地址栏中输入终端的 IP 地址（出厂默认 IP 为 192.168.1.101）。
- (2) 在 Web 页登录窗口输入用户名和密码（默认均为 admin），点击确定。

连接示意图



外观安装尺寸图（单位：mm）




规格、功能部件和参数

额定输出功率	120W	240W	350W
功耗	<160W	<310W	<420W
电源	100V-240V~50Hz/60Hz		
浪涌防护	电源：共模 4KV，差模 2KV； 功率输出：共模 2KV		
输入灵敏度&输入阻抗	AUX1：500mV/10K Ω（平衡） AUX2：500mV/10K Ω（非平衡） MIC：100mV/600 Ω（非平衡）		
频率响应	60Hz-16KHz		
总谐波失真	≤0.5% at 1KHz 1/2 输出功率		
信噪比（S/N）	AUX1：≥84dB AUX2：≥84dB MIC：≥80dB		
散热	智能温控强制风冷		
保护	过流、短路、过热保护、交流保险丝		
网络通讯协议	TCP/IP、UDP、ARP、ICMP、IGMP 协议		
网络芯片速率	10/100Mbps		
音频编码	MP3/PCM/ADPCM/G711. a/G711. u/G729		
音频采样、位率	8kHz-44.1kHz、16bit、8kbps-320kbps		
工作温度、湿度	-10℃~+50℃，≤90%RH(无结霜)		
外观尺寸	440*300*44mm（长*宽*高）		
产品净重	3.45kg		


故障检修

故障现象	故障原因及故障排除
不能上电，电源指示灯不亮	1、请检查电源插头是否松动，电源线是否良好。 2、请检查电源开关是否打开。 3、请检查电源插座自带保险座内的保险是否被烧断。
麦克风输入时没有默掉其它声音？	检查 MUTE 默音深度调节旋钮，是否顺时针调到最大。如果不是，请顺时针增大默音深度。


装箱单




沉头十字螺杆8粒
(M3*6)




接线端子1个
(3. 5-3P)




接线端子1个
(3. 5-5P)




接线端子1个
(7. 62-4P)




挂耳2个



脚垫4个
(φ 12*3)



电源线1根
(3*1.0mm²/1.5m)



快速安装
指南1份

